
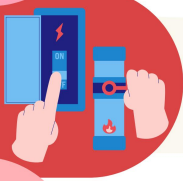





PROSEDUR EVAKUASI KEADAAN DARURAT




Prosedur Evakuasi Kebakaran



-  Tetap tenang dan jangan panik, segera hubungi pemadam kebakaran **1**
-  Matikan dan lepaskan semua peralatan listrik **2**
-  Menjauh dari api dan asap, segera menuju jalur evakuasi, bila memungkinkan ambil APAR dan padamkan api **3**
-  Jika kebakaran tidak bisa diatasi, tutup semua pintu ruang yang terbakar dan segera menuju titik kumpul **4**
-  Bila terjebak asap maka tetap menuju jalur evakuasi dengan jalan jongkok/merangkak, ambil napas pendek, jangan balik arah karena akan bertabrakan dengan orang dibelakang anda **5**



Prosedur Evakuasi Gempa Bumi

- 1** Tetap tenang dan jangan panik 
- 2** Gunakan tangga darurat untuk keluar dari gedung 
- 3** Bila memungkinkan segera lari keluar dari gedung sesuai petunjuk yang ada. Jika tidak memungkinkan cari tempat berlindung yang dirasa aman 
- 4** Berlindunglah dibawah meja atau disudut ruangan yang kokoh seperti dinding 